



# STERBEFÄLLE ÖSTERREICH

## Kinder und Jugendliche (0 bis 18 Jahre)

### AUSWERTUNGEN

#### 1. Sterbefälle - im Jahr 2019

nach Altersgruppen, Diagnosegruppen, Sterbeorten

#### 2. Sterbefälle - Entwicklung 2015 bis 2019

gesamt, nach Altersgruppen, Diagnosegruppen, Sterbeorten

#### Quellen:

Statistik Austria

Landesstatistik Steiermark

### BEARBEITUNG

Mag.<sup>a</sup> Claudia NEMETH

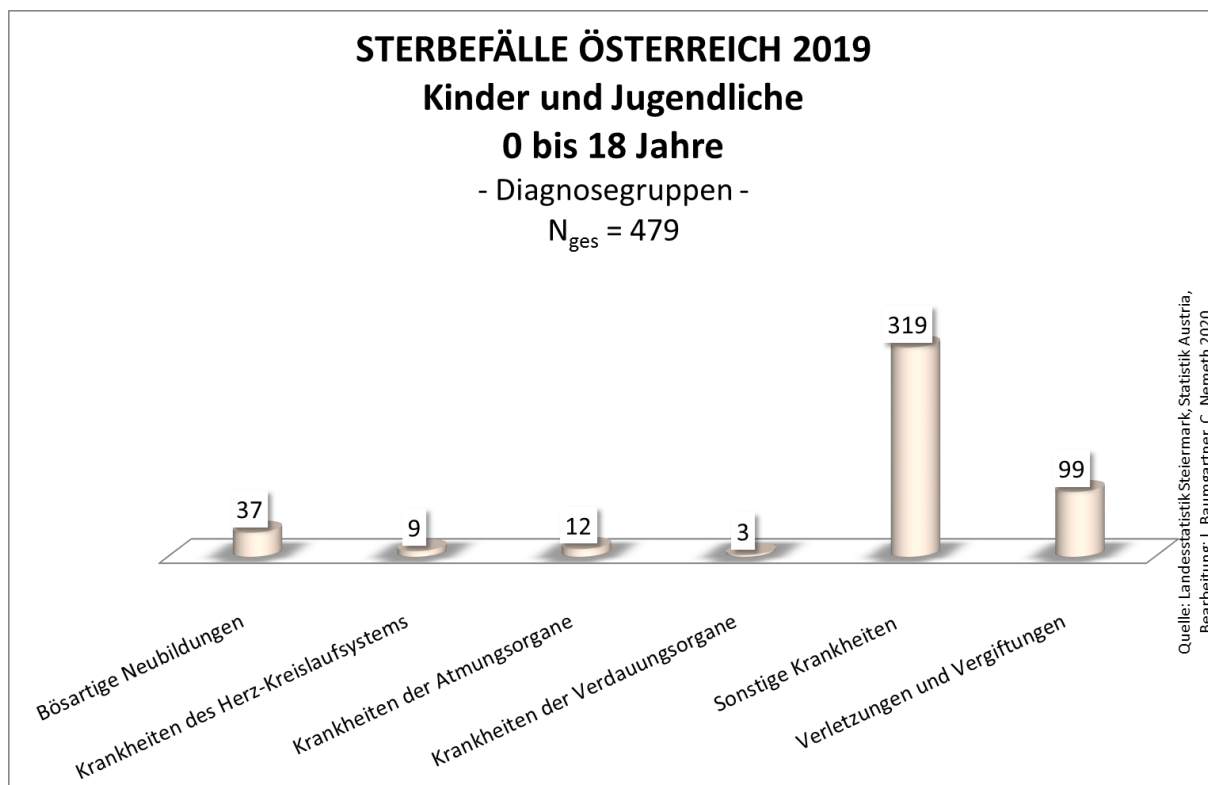
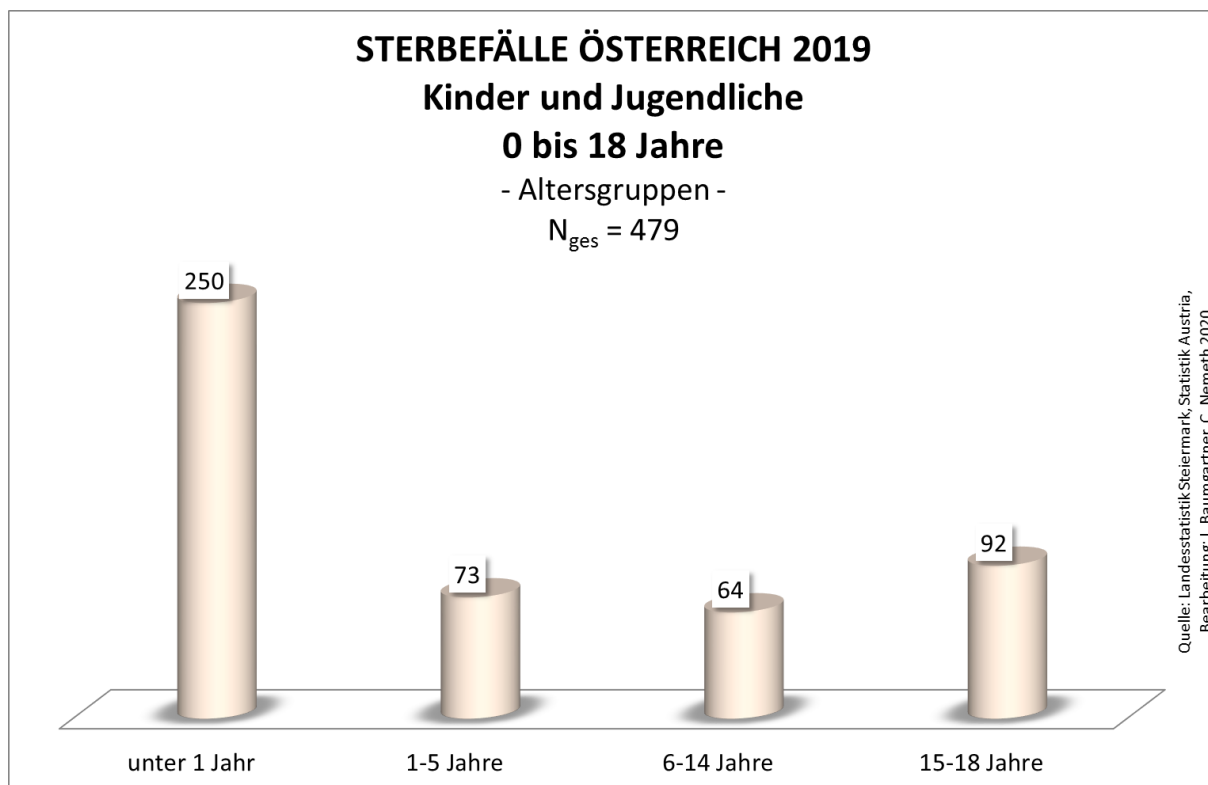
Dachverband Hospiz Österreich

Dr. Johann BAUMGARTNER

Koordination Palliativbetreuung Steiermark

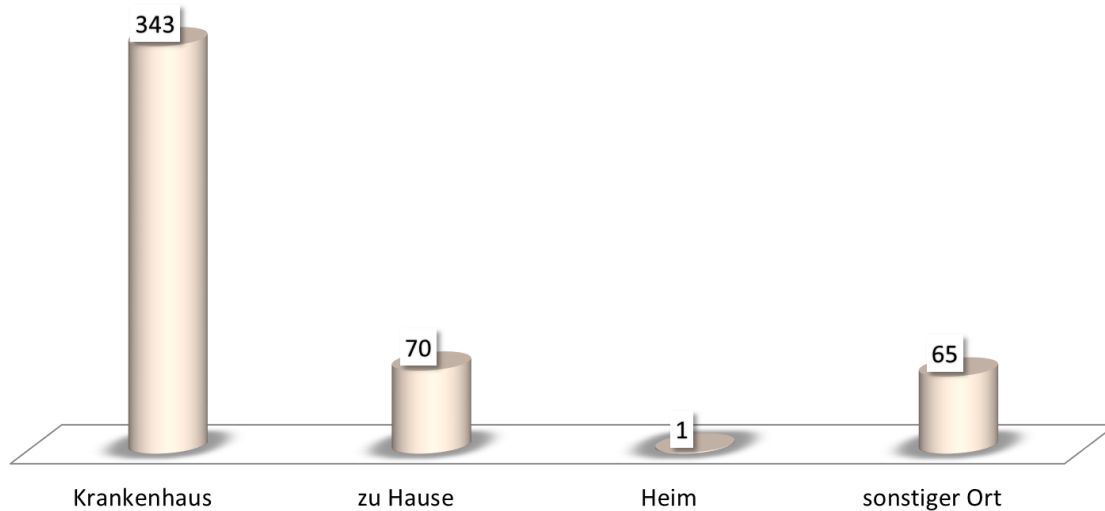
# 1. Sterbefälle - im Jahr 2019

nach Altersgruppen, Diagnosegruppen, Sterbeorten



## STERBEFÄLLE ÖSTERREICH 2019 Kinder und Jugendliche 0 bis 18 Jahre

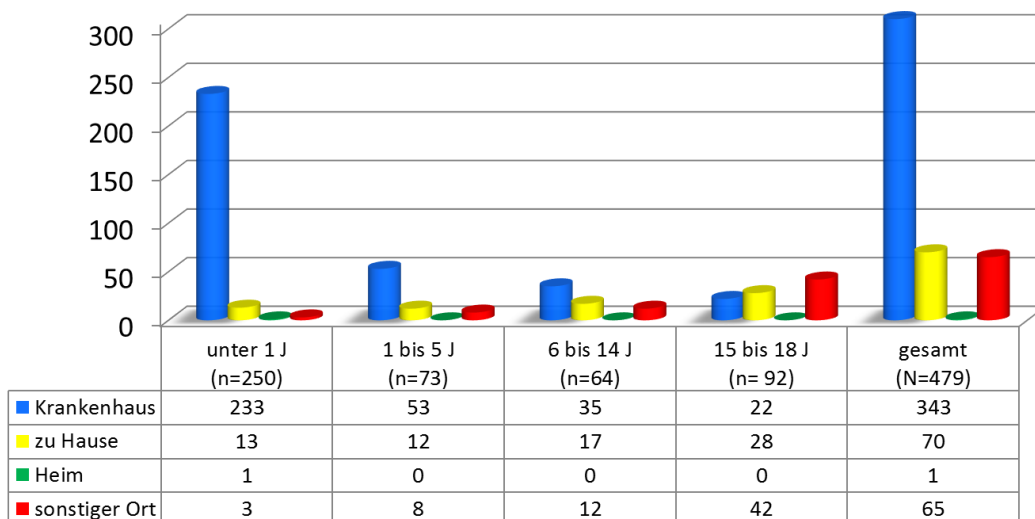
- Sterbeorte -  
 $N_{\text{ges}} = 479$



Quelle: Landesstatistik Steiermark, Statistik Austria,  
Bearbeitung: J. Baumgartner, C. Nemeth 2020

## STERBEFÄLLE ÖSTERREICH 2019 Kinder und Jugendliche 0 bis 18 Jahre

- Sterbeorte und Altersgruppen -



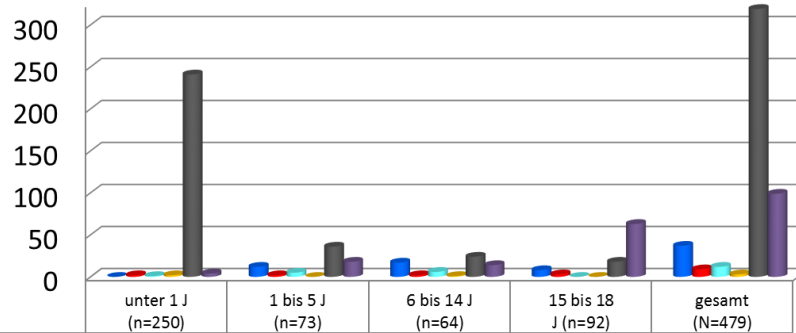
Quelle: Landesstatistik Steiermark, Statistik Austria,  
Bearbeitung: J. Baumgartner, C. Nemeth 2020

# STERBEFÄLLE ÖSTERREICH 2019

## Kinder und Jugendliche

### 0 bis 18 Jahre

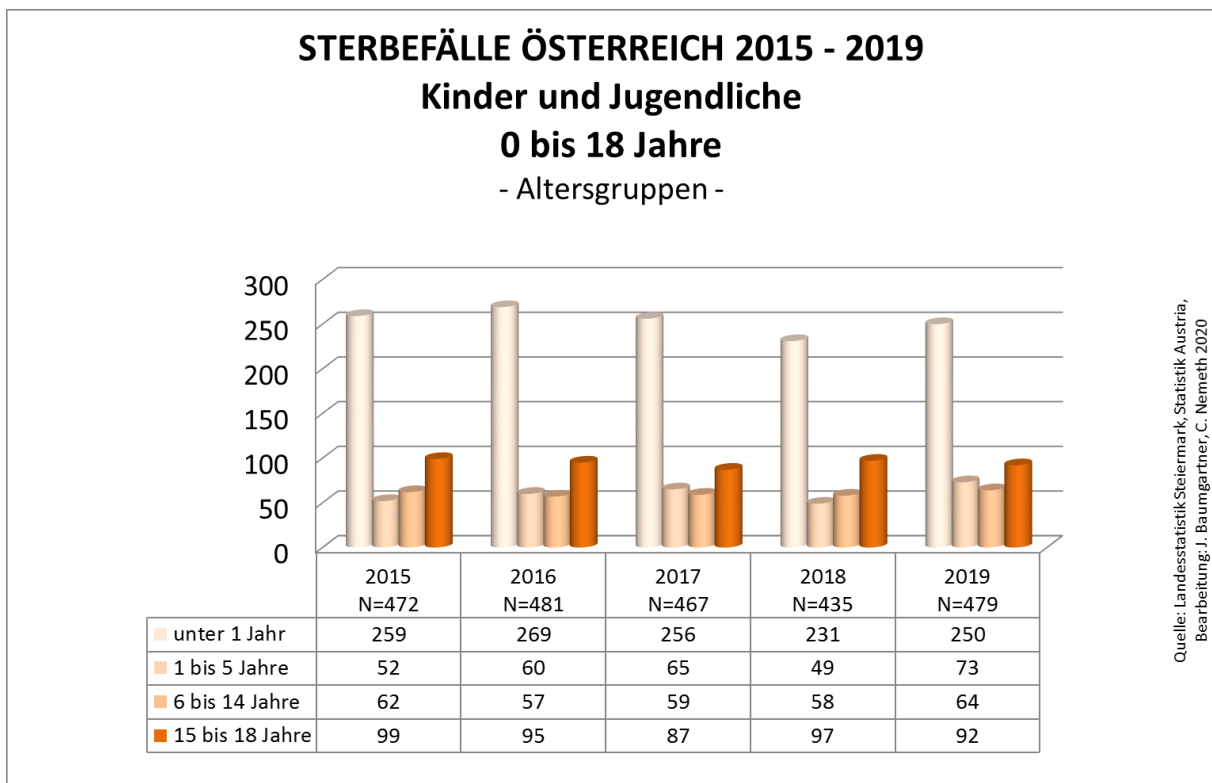
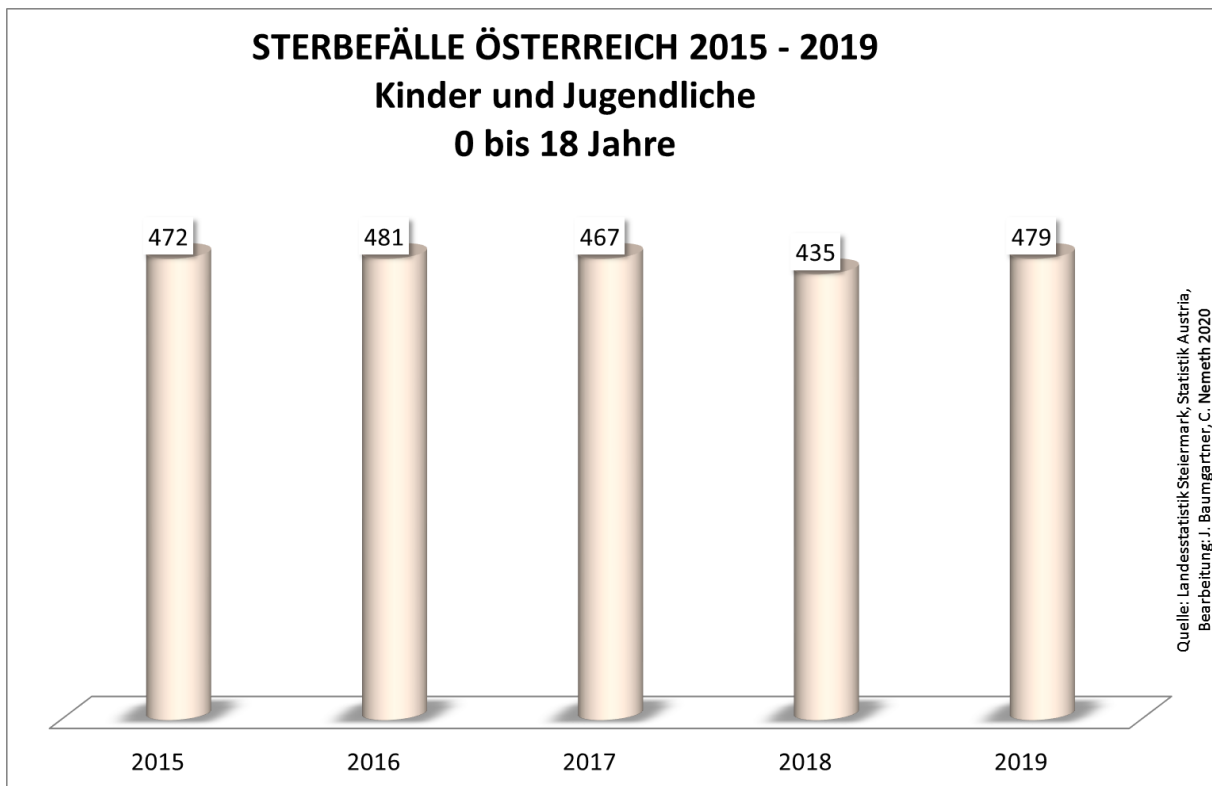
- Diagnose- und Altersgruppen -



	unter 1 J (n=250)	1 bis 5 J (n=73)	6 bis 14 J (n=64)	15 bis 18 J (n=92)	gesamt (N=479)
■ Bösartige Neubildungen	0	12	17	8	37
■ Krankheiten des Herz-Kreislaufsystems	2	2	2	3	9
■ Krankheiten der Atmungsorgane	1	5	6	0	12
■ Krankheiten der Verdauungsorgane	2	0	1	0	3
■ sonstige Krankheiten	241	36	24	18	319
■ Verletzungen und Vergiftungen	4	18	14	63	99

Quelle: Landesstatistik Steiermark, Statistik Austria, Bearbeitung: J. Baumgartner, C. Nemeth 2020

## 2. Sterbefälle - Entwicklung 2015 bis 2019 gesamt, nach Altersgruppen, Diagnosegruppen, Sterbeorten

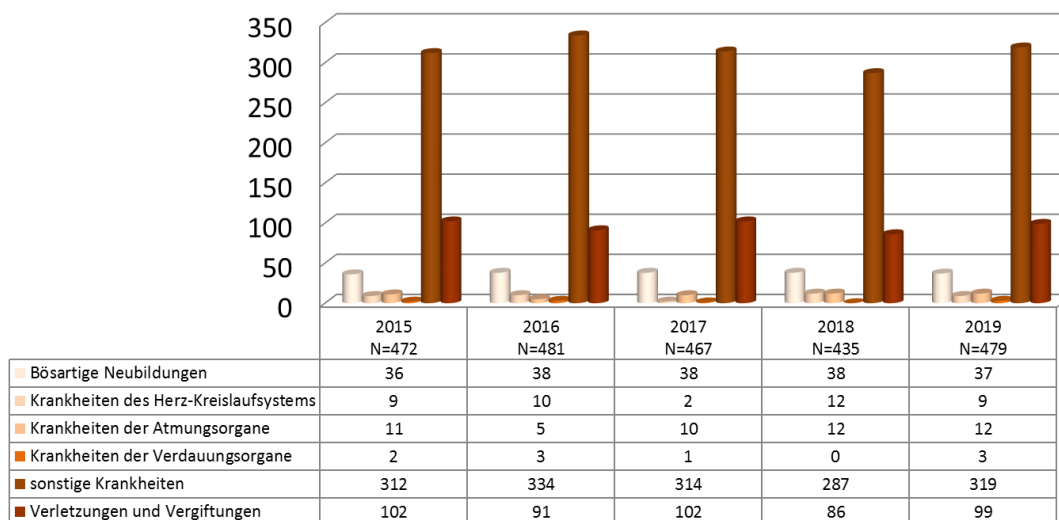


## STERBEFÄLLE ÖSTERREICH 2015 - 2019

### Kinder und Jugendliche

0 bis 18 Jahre

- Diagnosegruppen -



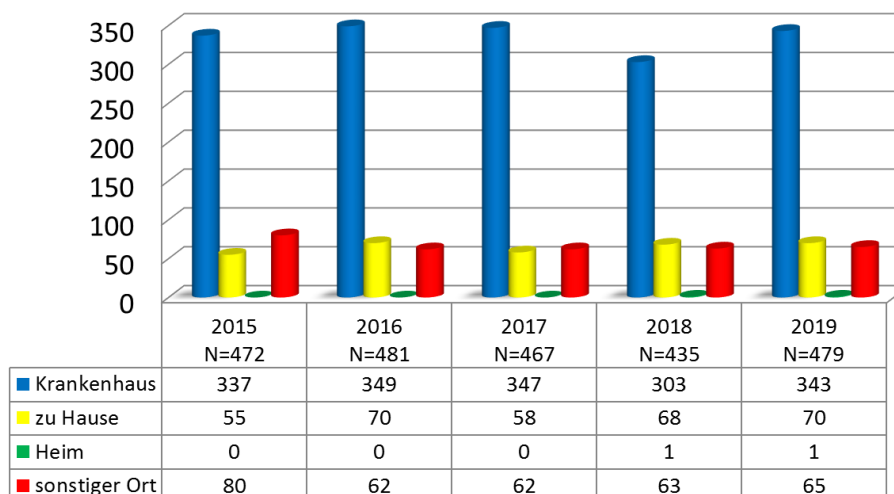
Quelle: Landesstatistik Steiermark, Statistik Austria,  
Bearbeitung: J. Baumgartner, C. Nemeth 2020

## STERBEFÄLLE ÖSTERREICH 2015 - 2019

### Kinder und Jugendliche

0 bis 18 Jahre

- Sterbeorte -



Quelle: Landesstatistik Steiermark, Statistik Austria,  
Bearbeitung: J. Baumgartner, C. Nemeth 2020